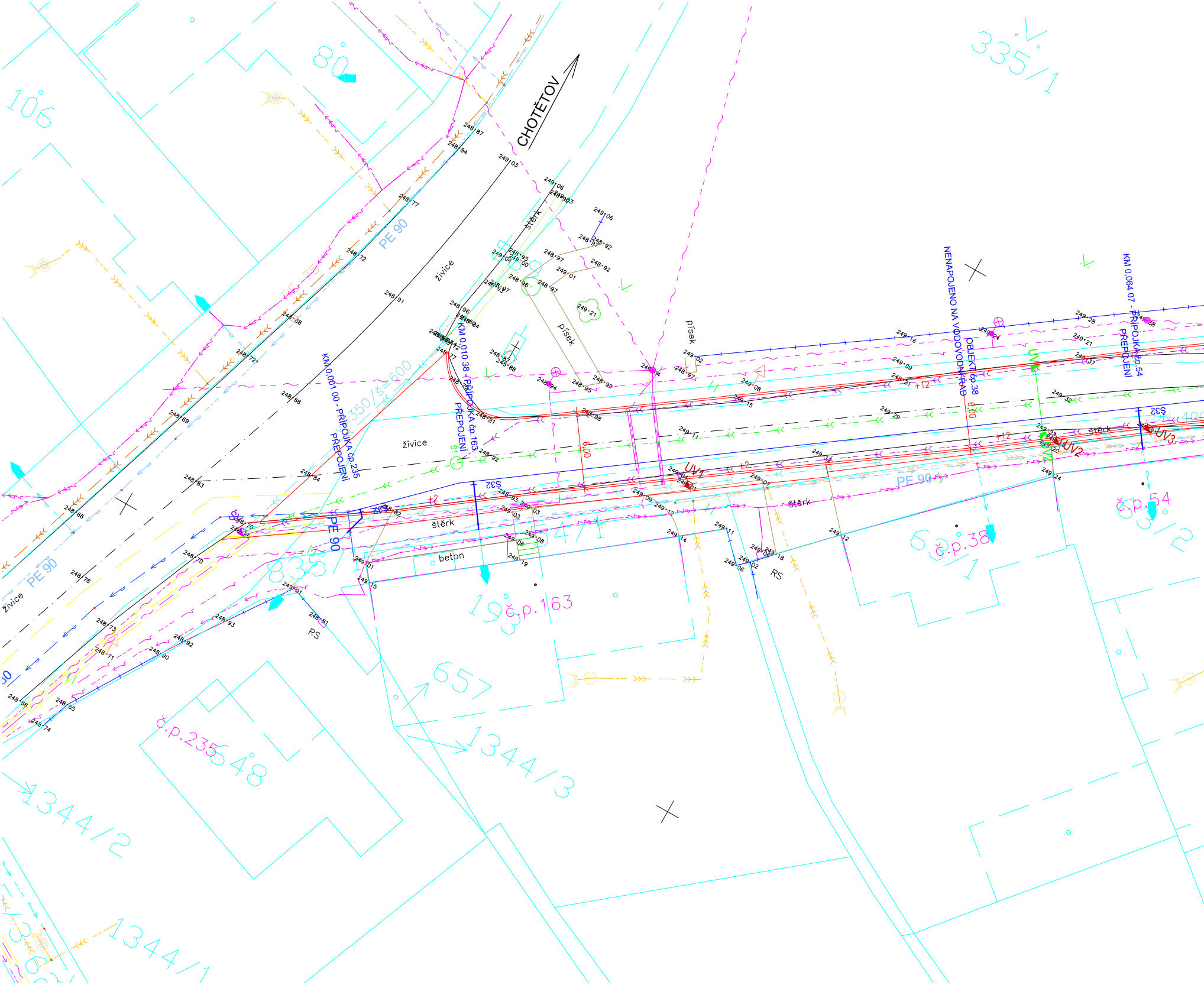
CHOTĚTOV
KM 0.001 00 - PŘÍPOJKA čp.235 PŘEPOJENÍ
KM 0.010 38 - PŘÍPOJKA čp.163 PŘEPOJENÍ
NENAPOJENO NA VODOVODNÍ ŘAD
OBJEKT čp.38
KM 0.064 07 - PŘÍPOJKA čp.54 PŘEPOJENÍ
PE 90
PE 90
PE 90
PE 90
živice
živice
živice
štěrk
štěrk
štěrk
štěrk
písek
písek
beton
RS
RS
UV1
UV2
UV3
Š32
Š32
Š32
Š1
+12
+12
+2
+2
6.00
6.00
6.00
č.p.163
č.p.38
č.p.54
č.p.235
80
106
335/1
835
193
657
1344/3
1344/2
1344/1
548
63/2
474/1
350/š=600
DN 400

ZDĚTÍN, VÝMĚNA VODOVODU PE90

SO 02 - VODOVODNÍ PŘÍPOJKY

ŘAD - 20 ks - HDPE PE100 RC2 POTRUBÍ, d32 SDR11, dl
PROPOJENÍ 2 - 1 ks - HDPE PE100 RC2 POTRUBÍ, d32 SDR

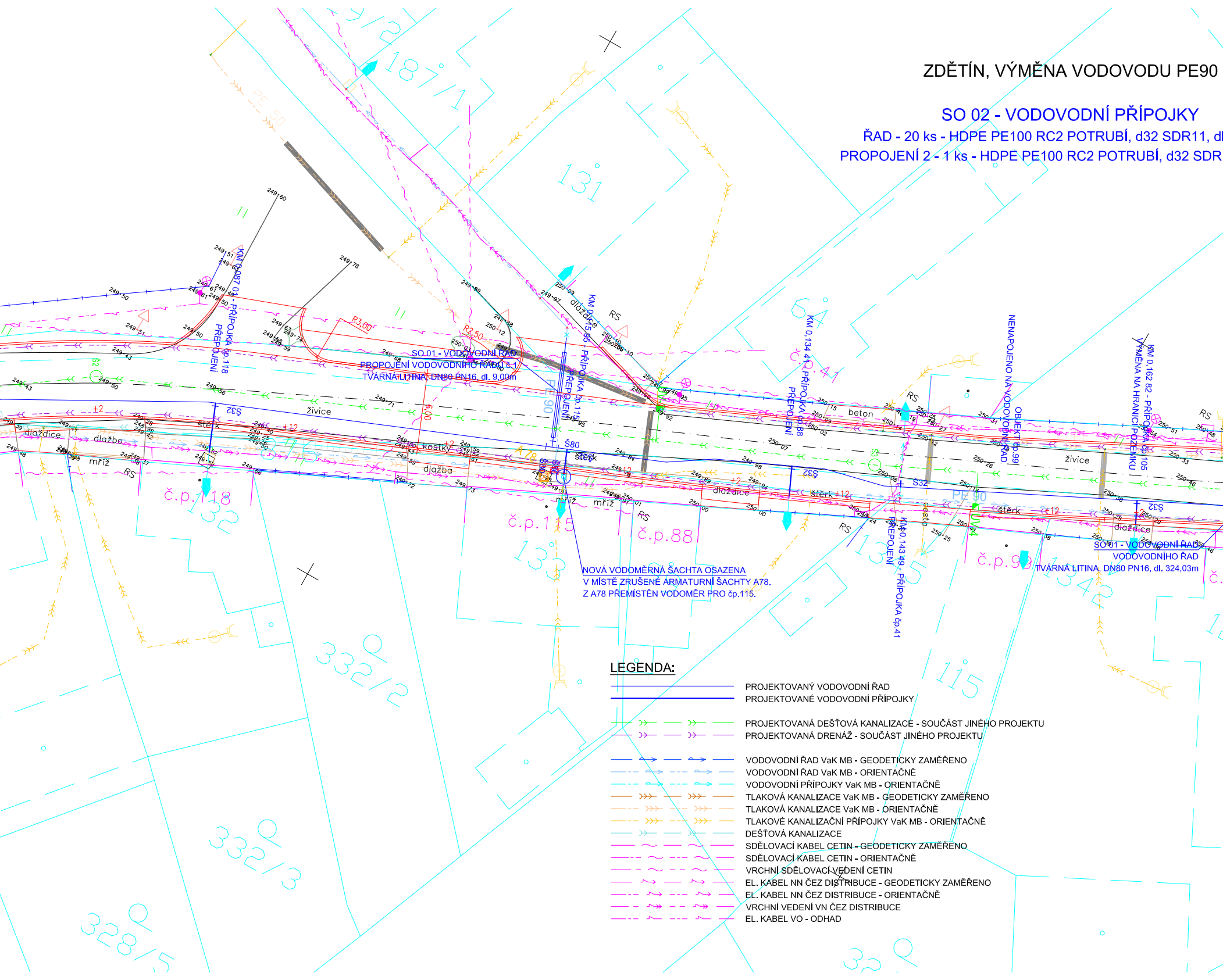
KM 0,087 04 - PŘÍPOJKA čp.118
PŘEPOJENÍ
SO 01 - VODOVODNÍ ŘAD
PROPOJENÍ VODOVODNÍHO ŘADU č.1
TVÁRNÁ LITINA, DN80 PN16, dl. 9,00m
R3,00
R2,50
6,00
KM 0,115 95 - PŘÍPOJKA čp.115
PŘEPOJENÍ
PE 90
PE 50
Š80
Š32
A78
KM 0,134 41 - PŘÍPOJKA čp.88
PŘEPOJENÍ
NENAPOJENO NA VODOVODNÍ ŘAD
OBJEKT čp.99
KM 0,162 82 - PŘÍPOJKA čp.105
VÝMĚNA NA HRANICI POZEMKU
KM 0,143 49 - PŘÍPOJKA čp.41
PŘEPOJENÍ
NOVÁ VODOMĚRNÁ ŠACHTA OSAZENA
V MÍSTĚ ZRUŠENÉ ARMATURNÍ ŠACHTY A78.
Z A78 PŘEMÍSTĚN VODOMĚR PRO čp.115.
SO 01 - VODOVODNÍ ŘAD
VODOVODNÍHO ŘAD
TVÁRNÁ LITINA, DN80 PN16, dl. 324,03m
č.p.118
č.p.115
č.p.88
č.p.99
č.p.41
187/1
131
132
133
1345
1342
115
332/2
332/3
328/5
dlaždice
dlažba
mříž
štěrk
živice
kostky
beton
cesta
RS
UV4
Š3
Š2

LEGENDA:

━━━━━	PROJEKTOVANÝ VODOVODNÍ ŘAD
━━━━━	PROJEKTOVANÉ VODOVODNÍ PŘÍPOJKY
─ ─ >> ─ ─	PROJEKTOVANÁ DEŠŤOVÁ KANALIZACE - SOUČÁST JINÉHO PROJEKTU
─ ─ >> ─ ─	PROJEKTOVANÁ DRENÁŽ - SOUČÁST JINÉHO PROJEKTU
─ → ─ → ─	VODOVODNÍ ŘAD VaK MB - GEODETICKY ZAMĚŘENO
─ · → · ─	VODOVODNÍ ŘAD VaK MB - ORIENTAČNĚ
─ · → · ─	VODOVODNÍ PŘÍPOJKY VaK MB - ORIENTAČNĚ
─ >>> ─	TLAKOVÁ KANALIZACE VaK MB - GEODETICKY ZAMĚŘENO
─ · >>> · ─	TLAKOVÁ KANALIZACE VaK MB - ORIENTAČNĚ
─ · >>> · ─	TLAKOVÉ KANALIZAČNÍ PŘÍPOJKY VaK MB - ORIENTAČNĚ
─ > ─ > ─	DEŠŤOVÁ KANALIZACE
─ ~ ─ ~ ─	SDĚLOVACÍ KABEL CETIN - GEODETICKY ZAMĚŘENO
─ · ~ · ─	SDĚLOVACÍ KABEL CETIN - ORIENTAČNĚ
─ ─ ~ ─ ─	VRCHNÍ SDĚLOVACÍ VEDENÍ CETIN
─ → ─ → ─	EL. KABEL NN ČEZ DISTRIBUCE - GEODETICKY ZAMĚŘENO
─ · → · ─	EL. KABEL NN ČEZ DISTRIBUCE - ORIENTAČNĚ
─ ─ → ─ ─	VRCHNÍ VEDENÍ VN ČEZ DISTRIBUCE
─ · ∿ · ─	EL. KABEL VO - ODHAD

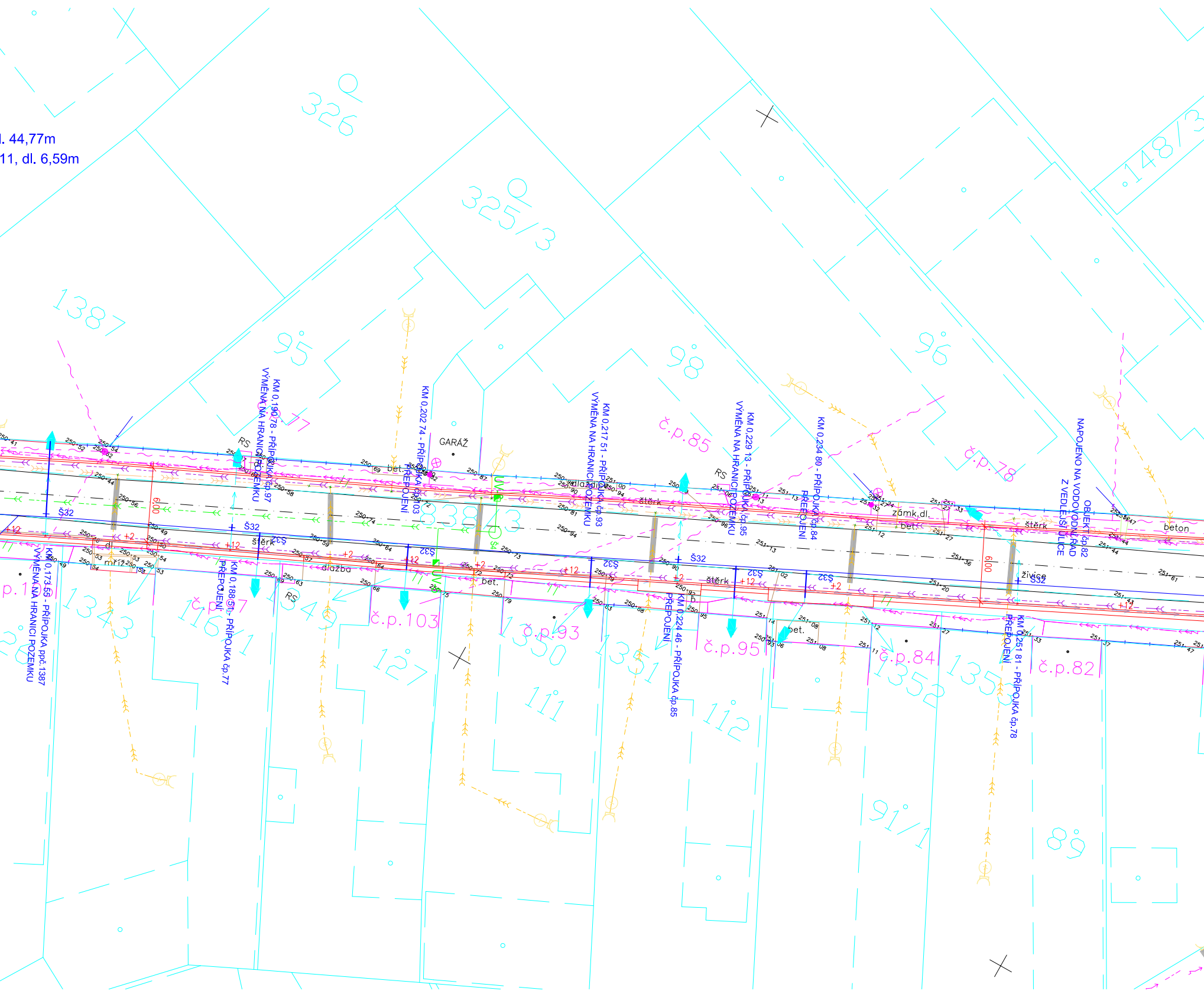
l. 44,77m
11, dl. 6,59m
326
325/3
148/3
1387
95
98
96
GARÁŽ
RS
KM 0,173 55 - PŘÍPOJKA ppč.1387
VÝMĚNA NA HRANICI POZEMKU
KM 0,188 51 - PŘÍPOJKA čp.77
PŘEPOJENÍ
KM 0,190 78 - PŘÍPOJKA čp.97
VÝMĚNA NA HRANICI POZEMKU
KM 0,202 74 - PŘÍPOJKA čp.103
PŘEPOJENÍ
KM 0,217 51 - PŘÍPOJKA čp.93
VÝMĚNA NA HRANICI POZEMKU
KM 0,224 46 - PŘÍPOJKA čp.85
PŘEPOJENÍ
KM 0,229 13 - PŘÍPOJKA čp.95
VÝMĚNA NA HRANICI POZEMKU
KM 0,234 80 - PŘÍPOJKA čp.84
PŘEPOJENÍ
KM 0,251 81 - PŘÍPOJKA čp.78
PŘEPOJENÍ
OBJEKT čp.82
NAPOJENO NA VODOVODNÍ ŘAD
Z VEDLEJŠÍ ULICE
č.p.77
č.p.85
č.p.78
č.p.103
č.p.93
č.p.95
č.p.84
č.p.82
p.1
Š32
Š4
UV
6,00
+12
+2
bet.
beton
dl.
mříž
dlažba
dlaždice
štěrk
zámk.dl.
živice
838/3
1343
116/1
1349
127
1350
1351
111
112
1352
1353
91/1
89
250.41
250.52
250.54
250.62
250.44
250.56
250.49
250.46
250.53
250.54
250.58
250.74
250.59
250.64
250.69
250.72
250.87
250.73
250.79
250.81
250.90
250.94
250.96
251.00
251.06
251.11
251.13
251.02
251.08
251.12
251.27
251.32
251.33
251.36
251.20
251.44
251.43
251.47
251.61
251.37

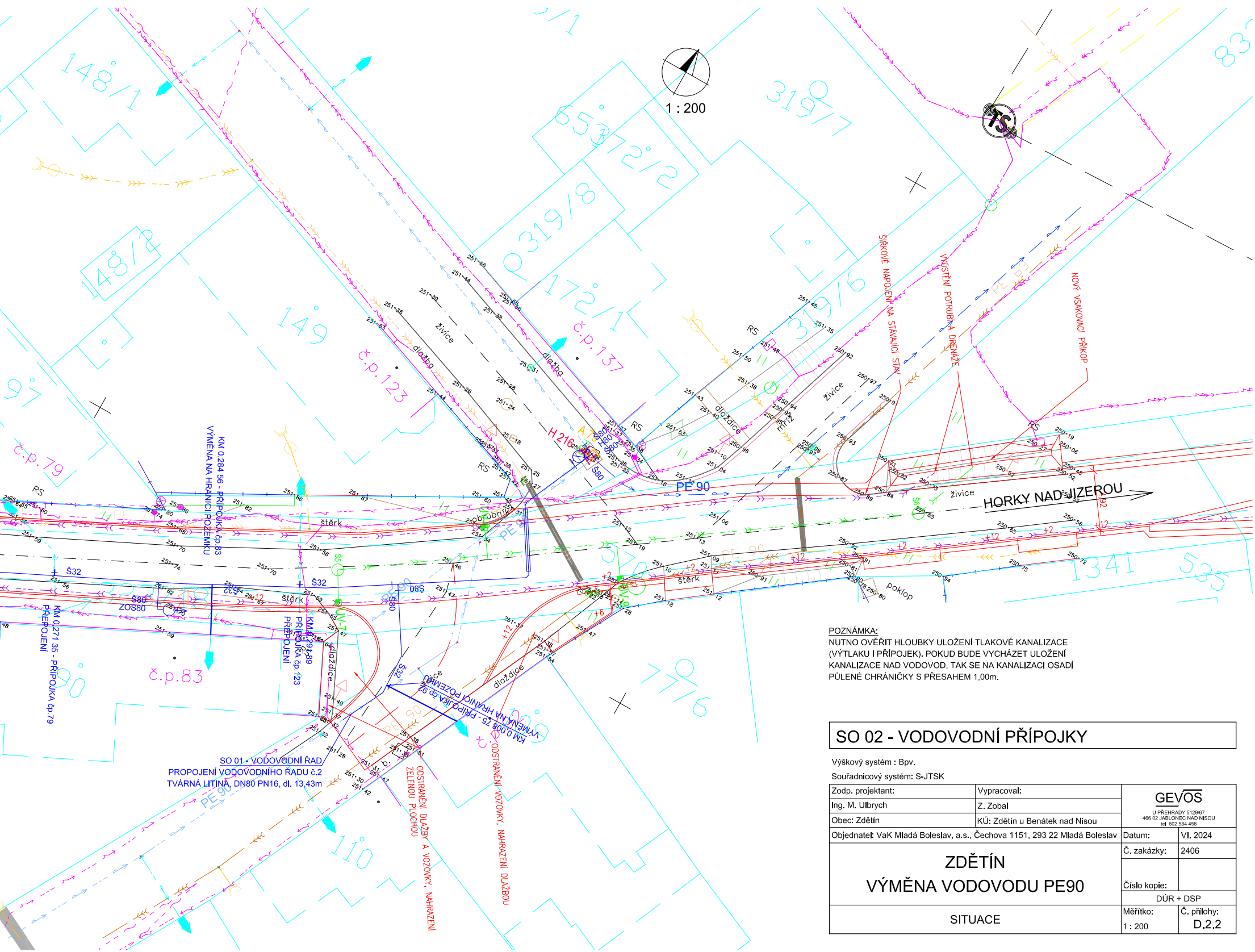
1 : 200
HORKY NAD JIZEROU
148/1
148/2
149
97
90
110
319/7
319/8
319/6
172/1
172/2
653
1341
776
83
č.p.123
č.p.137
č.p.79
č.p.83
TS
PE 90
PE 63
živice
dlažba
dlaždice
štěrk
obrubník
poklop
RS
H 216
Š32
Š80
ZOS80
UV-7
UV-6
KM 0,284 56 - PŘÍPOJKA č.p.83
VÝMĚNA NA HRANICI POZEMKU
KM 0,271 35 - PŘÍPOJKA č.p.79
PŘEPOJENÍ
KM 0,291 89 - PŘÍPOJKA č.p.123
PŘEPOJENÍ
KM 0,008 75 - PŘÍPOJKA č.p.92
VÝMĚNA NA HRANICI POZEMKU
SO 01 - VODOVODNÍ ŘAD
PROPOJENÍ VODOVODNÍHO ŘADU č.2
TVÁRNÁ LITINA, DN80 PN16, dl. 13,43m
ŠÍRKOVÉ NAPOJENÍ NA STÁVAJÍCÍ STAV
VYÚSTĚNÍ POTRUBÍ A DRENÁŽE
NOVÝ VSAKOVACÍ PŘÍKOP
ODSTRANĚNÍ DLAŽBY A VOZOVKY, NAHRAZENÍ ZELENOU PLOCHOU
ODSTRANĚNÍ VOZOVKY, NAHRAZENÍ DLAŽBOU
+12
+2
+6

POZNÁMKA:
NUTNO OVĚŘIT HLOUBKY ULOŽENÍ TLAKOVÉ KANALIZACE (VÝTLAKU I PŘÍPOJEK). POKUD BUDE VYCHÁZET ULOŽENÍ KANALIZACE NAD VODOVOD, TAK SE NA KANALIZACI OSADÍ PŮLENÉ CHRÁNIČKY S PŘESAHEM 1,00m.

SO 02 - VODOVODNÍ PŘÍPOJKY

Výškový systém : Bpv.
Souřadnicový systém: S-JTSK

Zodp. projektant:	Vypracoval:	GEVOS U PŘEHRADY 5129/67 466 02 JABLONEC NAD NISOU tel. 602 584 458	
Ing. M. Ulbrych	Z. Zobal		
Obec: Zdětín	KÚ: Zdětín u Benátek nad Nisou		
Objednatel: VaK Mladá Boleslav, a.s., Čechova 1151, 293 22 Mladá Boleslav		Datum:	VI. 2024
ZDĚTÍN VÝMĚNA VODOVODU PE90		Č. zakázky:	2406
		Číslo kopie:	
		DÚR + DSP	
SITUACE		Měřítko: 1 : 200	Č. přílohy: D.2.2